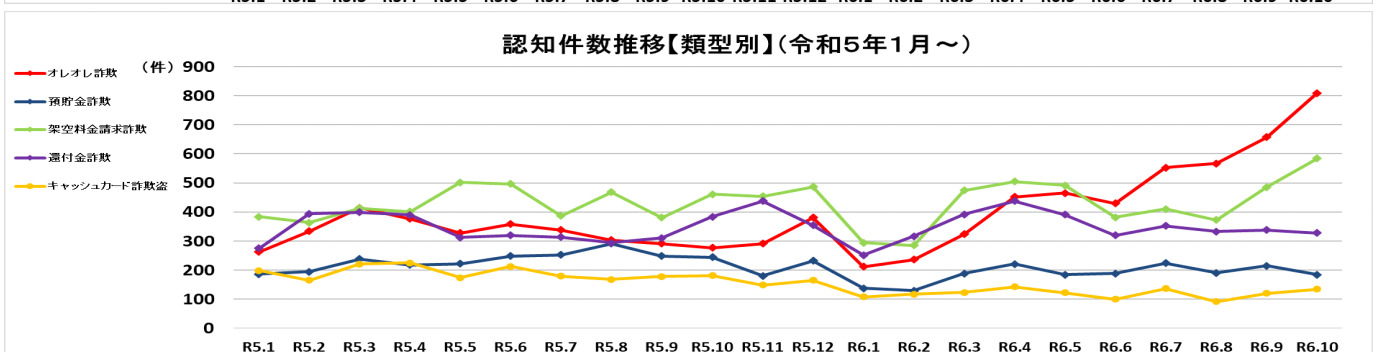
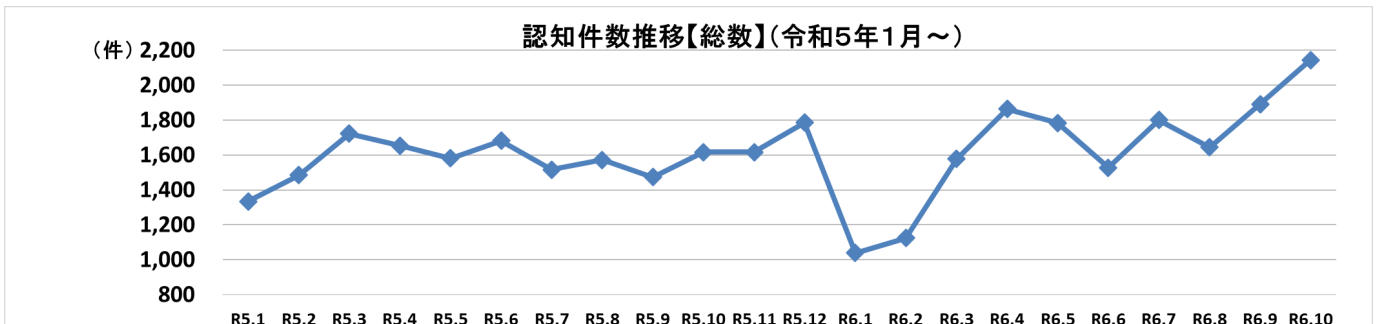


# 令和6年10月末における特殊詐欺の認知・検挙状況等について

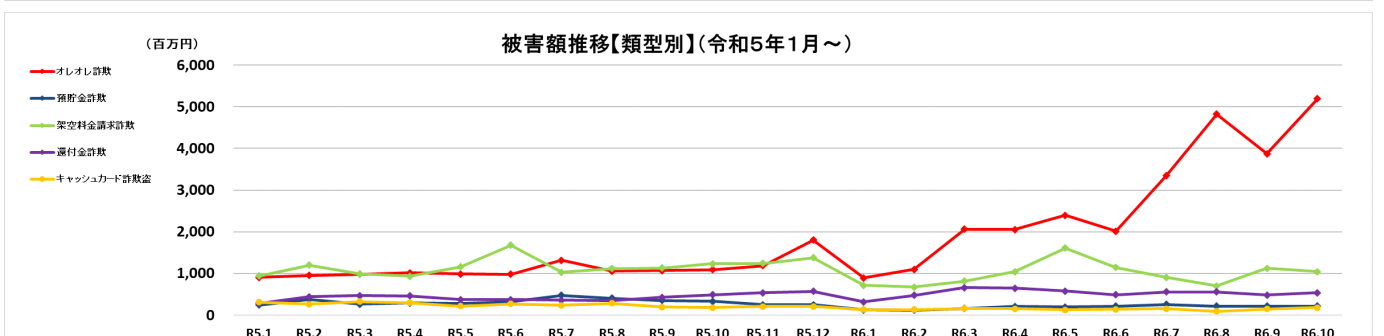
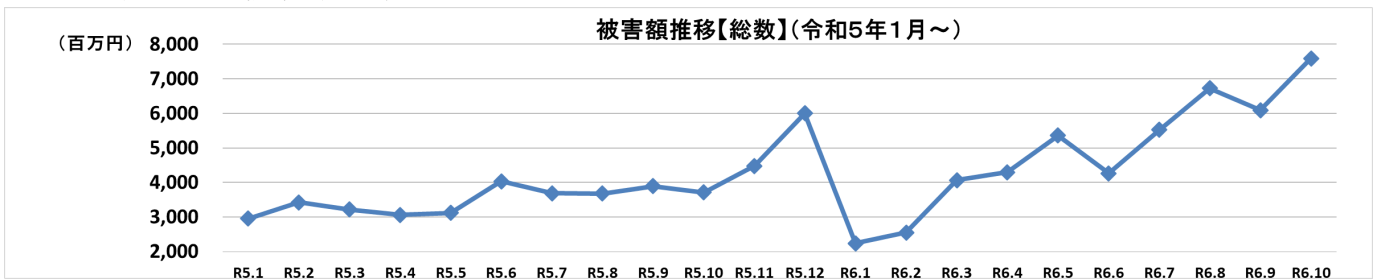
◇ 令和6年10月末の認知・検挙状況												
令和6年10月末	認知件数			被害額(億円)			検挙件数			検挙人員		
	件数	前年同期比		金額	前年同期比		件数	前年同期比		人員	前年同期比	
		差異	比率(%)		差異	比率(%)		差異	比率(%)		差異	比率(%)
特殊詐欺全体	16,398	+762	+4.9	487.1	+139.4	+40.1	4,854	-875	-15.3	1,707	-159	-8.5
オレオレ詐欺	4,705	+1,422	+43.3	277.5	+173.9	+167.8	1,302	-426	-24.7	675	-81	-10.7
預貯金詐欺	1,861	-481	-20.5	19.2	-14.3	-42.6	1,322	+5	+0.4	344	-92	-21.1
架空料金請求詐欺	4,284	+27	+0.6	97.7	-16.5	-14.4	258	+11	+4.5	200	+83	+70.9
還付金詐欺	3,460	+67	+2.0	53.0	+12.8	+31.9	720	-148	-17.1	139	-3	-2.1
キャッシュカード詐欺盗	1,195	-708	-37.2	14.2	-11.5	-44.8	1,188	-336	-22.0	294	-76	-20.5
その他	893	+435	+95.0	25.5	-5.1	-16.8	64	+19	+42.2	55	+10	+22.2

※ その他とは、「融資保証金詐欺」、「金融商品詐欺」、「ギャンブル詐欺」、「交際あっせん詐欺」、「その他の特殊詐欺」の合計を示す。

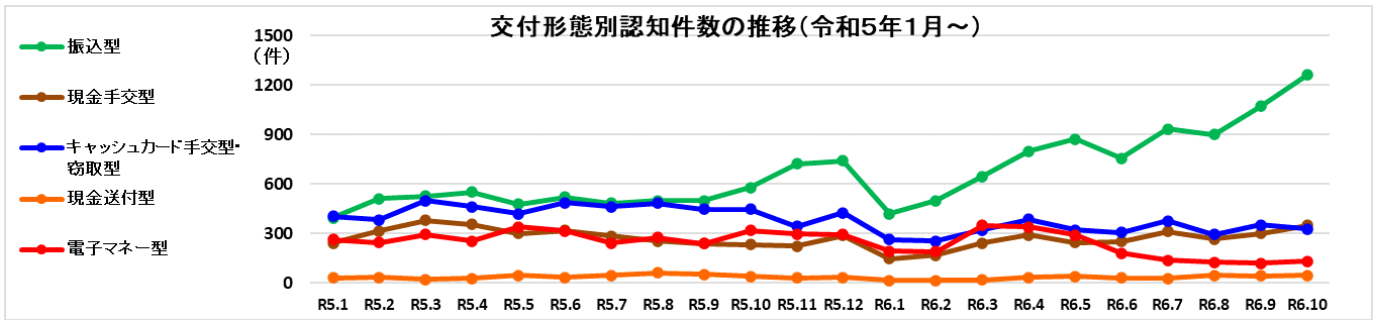
## 1 特殊詐欺の認知件数推移



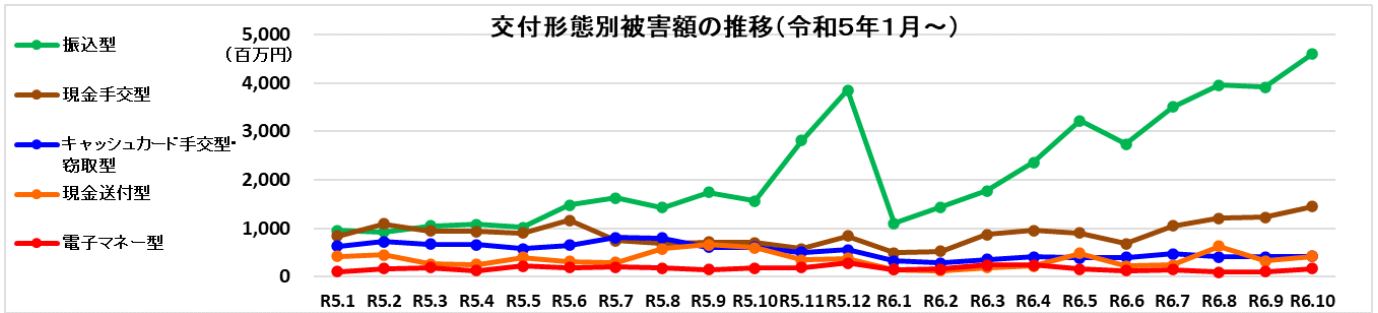
## 2 特殊詐欺の被害額推移



## 3 交付形態別認知件数の推移



#### 4 交付形態別被害額の推移



#### 5 高齢者（65歳以上）の被害状況

高齢被害者の割合 (法人被害を除く)	特殊詐欺全体		オレオレ詐欺		預貯金詐欺		架空料金請求詐欺		還付金詐欺		キャッシュカード詐欺盗		その他	
	男	女	男	女	男	女	男	女	男	女	男	女	男	女
	21.9%	45.8%	16.8%	54.5%	13.3%	85.4%	27.7%	15.1%	28.6%	50.4%	22.5%	75.7%	11.3%	6.5%
	67.7%		71.3%		98.8%		42.8%		79.1%		98.2%		17.7%	